



FORMATIONS

DENTISTES ET ASSISTANTES

2026



contact@prodentalpes.fr



06 01 21 16 35



NSK



Catalogue des formations cliniques 2026

À destination des chirurgiens-dentistes
et assistants dentaires

Pourquoi choisir nos formations ?

Des formations certifiées QUALIOPi



La certification qualité a été délivrée au titre de la ou des catégories d'actions suivantes :
Actions de formation

Un véritable gage de qualité, attestant du sérieux de nos formateurs et du respect d'un processus rigoureux d'amélioration continue.

Un impact concret sur votre pratique

Nos formations sont conçues pour être directement applicables au cabinet, dès le lendemain.

Elles permettent d'optimiser votre pratique quotidienne dès le lendemain en cabinet

- 12 participants maximum pour un accompagnement personnalisé
- 1 à 2 encadrants par session
- 50 % du temps consacré à la pratique sur matériel
- Des intervenants qualifiés et reconnus dans leur domaine
- Tout le matériel nécessaire pour une dentisterie de haut niveau

Recommandées par nos participants



Formation NSK suivie à Nice avec des intervenants d'une grande qualité pédagogique et humaine, dans une ambiance conviviale et un cadre des plus agréables.

Dr. N. Q.



Une formation à la Piezo très professionnelle, parfaitement adaptée à notre pratique quotidienne, avec des formateurs compétents et à l'écoute.

Dr. M. E.



L'équipe de formateurs NSK



Dr. Philippe Bidault

- Diplômé de la Faculté dentaire de Paris V
- Maîtrise en Sciences et Parodontologie
- Exercice libéral en parodontologie et implantologie exclusive



Dr. Julie Menard

- Diplômée de la Faculté dentaire de Nantes
- Ancienne assistante hospitalo-universitaire
- CES de parodontologie, Exercice libéral en parodontologie



Dr. Afchine Saffarzadeh

- Diplômé de la Faculté dentaire de Nantes
- Ancien interne en odontologie
- Ancien assistant hospitalier universitaire
- CES d'odontologie chirurgicale
- DU d'Implantologie Orale
- Exercice libéral en chirurgie et implantologie exclusive



Dr. Dominique Glez

- Diplômé de la Faculté dentaire de Rennes
- Ancien Assistant Hospitalo-universitaire, C.E.S de Biomatériaux, de parodontologie et chirurgie buccale, D.U. d'implantologie orale de Paris VI
- D.E.A. de Biologie Orale et Ostéoarticulaire Biomatériaux
- Exercice libéral de parodontologie et implantologie exclusive



Dr. Christine Romagna

- Diplômée de la Faculté dentaire de Lyon
- Docteur des Universités en Parodontologie
- CES Biologie Buccale
- DU de Psychosomatique
- Carrière Hospitalo-Universitaire en Parodontologie (de 1987 à 2012)
- Maître de Conférences des Universités
- Exercice libéral orienté en parodontologie et implantologie



Dr. Frédéric Gely

- Diplômé de la Faculté dentaire de Montpellier
- Ancien Assistant Hospitalo-Universitaire
- Master en Sciences biologiques et médicales
- Exercice privé orienté en chirurgie et implantologie

FORMATION CLINIQUE – PARODONTOLOGIE

Devenez autonome dans la prise en charge des parodontites



Cette formation vous apporte une méthode structurée et reproductible pour **maîtriser le traitement parodontal par assainissement progressif**.

Grâce à une approche clinique pragmatique, vous apprendrez à **traiter efficacement un patient**, selon un protocole en **trois rendez-vous** au cabinet.

Objectifs pédagogiques :

- Acquérir une maîtrise du **traitement parodontal par assainissement progressif**
- Savoir planifier et réaliser un protocole de soins efficace et reproductible

Public concerné :

Tous les praticiens souhaitant :

- Devenir autonomes dans le traitement des parodontites
- Optimiser leur pratique quotidienne en intégrant une approche structurée et efficace
- Adopter une démarche « paro-consciente » dans leur exercice

790€

Prise en charge financière possible par le FIFPL et l'OPCO



1 journée



12 participants max.



Réalisé sur mâchoires 3D et dents entartés



Scannez le QR code et inscrivez-vous à la formation

Programme du matin :

L'essentiel en parodontologie :

- La mise en œuvre dans la réalité de l'omnipraticque : stopper l'antibiothérapie systématique, améliorer nos conditions de travail et la santé générale des patients
- Savoir garder vos patients motivés

Le TAP (Traitement d'Assainissement Progressif) :

- Présentation du protocole par des cas cliniques
- Les intérêts cliniques et économiques pour un omnipraticien
- Standardisation du modèle pour gagner en efficacité

Travaux Pratiques (sur dents naturelles et modèle de résine entartrés) :

- La maîtrise du moteur à Ultrasons et des inserts en fonction du travail et de la zone traitée

Pause déjeuner

Programme de l'après-midi :

Mise en œuvre pratique du Traitement d'Assainissement Progressif :

- Mise en pratique des bases du TAP sur modèle en résine entartrés
- Le cas spécifique de la maintenance implantaire : utilisation d'inserts spécifiques pour chaque étape de ce traitement

Analyse de cas cliniques et échanges à partir de radio panoramique de patient :

- (chaque participant est invité à rapporter une radio panoramique d'un de ses patients « parodontal »)



Dates et Formateurs

Vendredi
17 avril 2026

PARIS



Dr.
Julie
Ménard



Dr.
Dominique
Glez

Jeudi
11 juin 2026

STRASBOURG



Dr.
Christine
Romagna



Dr.
Julie
Ménard

Vendredi
25 septembre
2026

RENNES



Dr.
Julie
Ménard




Dr.
Dominique
Glez

FORMATION CLINIQUE – IMPLANTOLOGIE

Implantologie sans stress : posez avec confiance, gérez sans crainte les échecs et complications

**NOUVELLE
FORMATION**



La pose d'implants est devenue courante, mais reste une discipline exigeante, source de stress face aux cas complexes, imprévus ou échecs.

Cette formation propose un **cadre sécurisant et bienveillant** pour analyser, **comprendre et surmonter** les difficultés rencontrées en implantologie.

Objectifs pédagogiques :

À l'issue de la formation, le participant sera capable de :

- Identifier les causes d'échecs et de complications chirurgicaux implantaires
- Gérer les complications et échecs implantaires
- Distinguer les cas simples, complexes et situations à risque
- Perfectionner et fiabiliser son protocole de pose d'implant

Public concerné :

- Pour les chirurgiens-dentistes déjà poseurs d'implants, dont l'activité est limitée par crainte et méconnaissance des complications et des échecs implantaires.
- Pour tous ceux désireux de gagner en autonomie et en sérénité pour continuer à développer leur activité.

790€

Prise en charge financière possible par le FIFPL et l'OPCO



1 journée



12 participants max.



Réalisé sur mâchoires modèle 3D



Scannez le QR code et inscrivez-vous à la formation

Programme du matin :

- **Tour de table** pour identifier les limites, les complications et les échecs rencontrés par le groupe
- **Facteurs fréquents d'échecs et complications implantaire** : savoir les reconnaître et les anticiper
- **Gérer les échecs et complications implantaire** : Traitement, communication avec le patient, aspects médico-légaux et facturation
- **Synthèse avec les règles d'or pour une pose d'implant réussie** : principes fondamentaux à respecter pour sécuriser chaque étape
- **Savoir s'équiper correctement** (moteurs, trousse de fôrets...)


Pause déjeuner

Programme de l'après-midi : Travaux Pratiques

Atelier pratique sur modèle 3D (édentement unitaire et édentement plurale) :

- Pose d'un implant étape par étape : gestion des tissus mous et du forage, avec implant Bone Level et Tissu Level
- Mesure de la stabilité primaire / ostéo-intégration (ISQ, test de vissage, etc.)

Dates et Formateurs

 **Lundi**
13 avril 2026

 **PARIS**



Dr.
Philippe
Bidault



Dr.
Frédéric
Gely

 **Jeudi**
15 octobre
2026

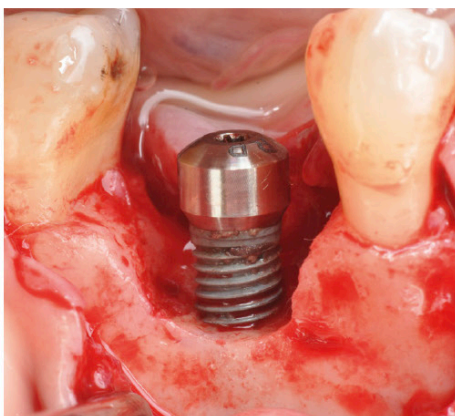
 **AIX EN**
PROVENCE



Dr.
Frédéric
Gely



Dr.
Afchine
Saffarzadeh



FORMATION CLINIQUE – GREFFE ÉPITHÉLIO-CONJONCTIVE

Maîtriser la greffe gingivale de renforcement

Pour chirurgiens-dentistes du débutant au plus confirmé

**NOUVELLE
FORMATION**



La greffe épithélio-conjonctive est aujourd'hui une technique incontournable pour traiter les récessions gingivales, améliorer les tissus mous péri-implantaires ou préparer un site prothétique ou implantaire. Or, de nombreux praticiens hésitent encore à se lancer, par manque de formation pratique ou d'accompagnement clinique.

Objectifs pédagogiques :

À l'issue de la formation, le participant sera capable de :

- Poser les indications des greffes épithélio-conjonctives selon le contexte clinique (renforcement denture naturel / pré-implantaire).
- Identifier les cas simples, complexes et les cas pièges.
- Expliquer l'intervention au patient, établir un consentement éclairé et gérer les attentes.
- Réaliser les étapes d'une greffe gingivale : préparation, prélèvement, stabilisation, sutures.
- Prévenir et gérer les complications per et post-opératoires.

Public concerné :

- Les chirurgiens-dentistes souhaitant se former ou se perfectionner à la greffe épithélio-conjonctive.
- Pour les chirurgiens-dentistes souhaitant débiter sereinement en implantologie.

790€



1 journée



12 participants max.



Réalisé sur mâchoires animales



Scannez le QR code
et inscrivez-vous
à la formation

Programme du matin :

La consultation pré-chirurgicale

- Analyse clinique : épaisseur gingivale, biotype, récession, attache kératinisée
- Communication : comment expliquer l'acte, rassurer, obtenir le consentement
- Documentation, traçabilité, devis et aspects médico-légaux

Chirurgie muco-gingivale : les fondamentaux

- Le pas à pas / Les 5 étapes clés / Les erreurs à éviter
- Le matériel recommandé
- Spécificité denture naturelle versus crête édentée en pré-implantaire

Anticiper et gérer les complications

- Douleur, saignement, nécrose, hyperplasie
- Suivi post-opératoire, recommandations au patient
- Reprise ou réintervention : quand et comment ?

Pause déjeuner

Programme de l'après-midi : Travaux Pratiques

Séance de travaux pratiques sur modèles de mâchoires animales avec démonstration vidéo

- Prélèvement
- Préparation du site receveur
- Mise en place et stabilisation du greffon
- Techniques de suture (matériau, point simple, point suspendu)
- Astuces pour améliorer le confort du patient et le résultat esthétique

Débrief collectif, retours personnalisés des encadrants

Dates et Formateurs

Lundi
15 juin 2026

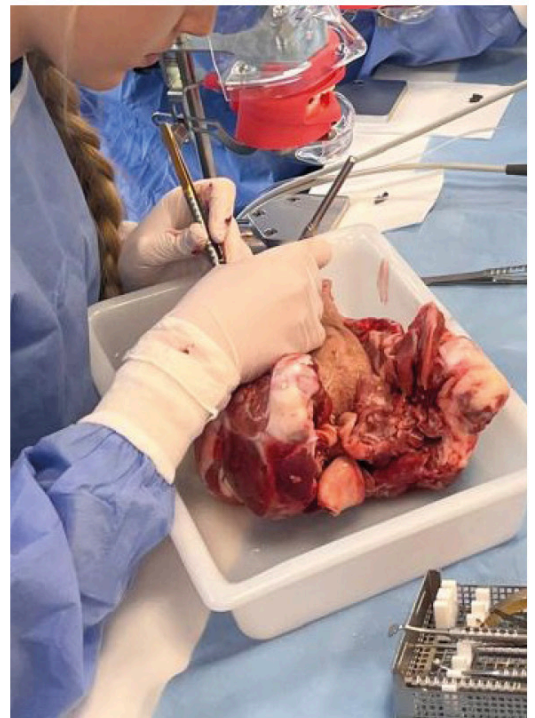
PARIS



Dr.
Philippe
Bidault

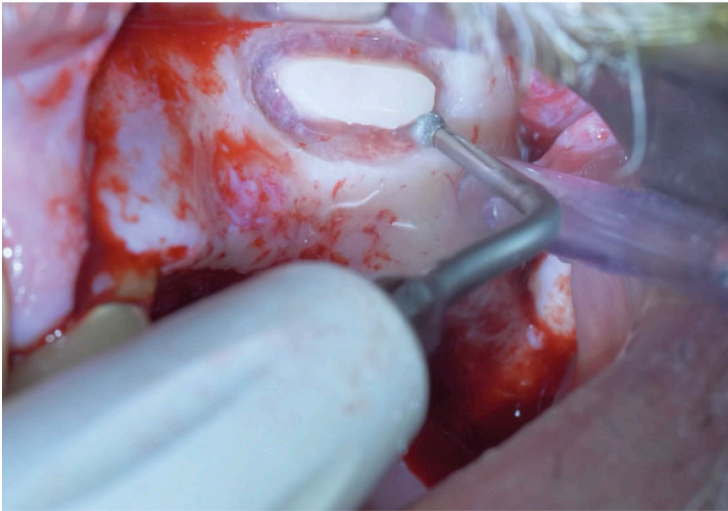


Dr.
Dominique
Glez



FORMATION CLINIQUE - CHIRURGIE PRÉ-IMPLANTAIRE

Maîtriser les comblements sinusiens avec la PiezoChirurgie



Cette formation permet l'apprentissage des techniques de comblements sinusiens avec la PiezoChirurgie.

Objectifs pédagogiques :

- Poser la bonne indication du comblement sinusien
- Choisir la technique d'aménagement osseux la plus adaptée (voie crestale ou latérale)
- Communiquer avec son patient pour l'intégrer dans le traitement et le suivi post-opératoire
- Savoir utiliser le moteur de PiezoChirurgie et ses inserts

Public concerné :

Tous les praticiens qui souhaitent étendre leur domaine de compétences en chirurgie osseuse pré-implantaire.

790€

Prise en charge financière possible par l'OPCO



1 journée



12 participants max.



Réalisé sur œufs et mâchoires 3D



Scannez le QR code et inscrivez-vous à la formation

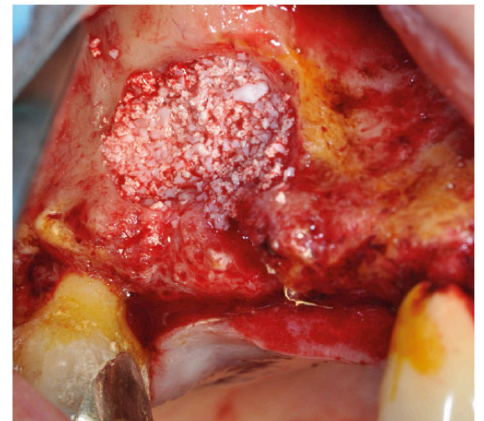
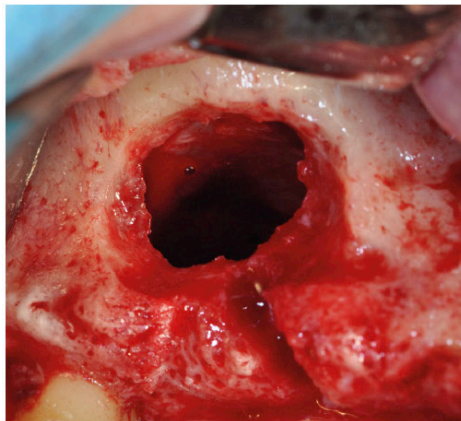
Programme du matin :

- **Le sinus maxillaire en implantologie orale** (rappel anatomique, analyse radiographique)
- Connaître les indications et contre-indications pour établir le bilan pré-opératoire
- Savoir communiquer avec son patient et obtenir sa confiance
- **S'initier aux différentes techniques de soulèvement de sinus** (voie crestale / voie latérale)
- Savoir organiser son intervention et maîtriser les aspects matériels (temps opératoires et post opératoires, matériels, biomatériaux, membranes...)
- Gestion des complications per et post opératoires

Pause déjeuner

Programme de l'après-midi : Travaux Pratiques

- Utilisation du moteur de piezochirurgie et techniques d'utilisation des inserts
- Techniques de découpe osseuse et décollement de membrane (sur œuf)
- Travaux sur modèles avec réalisation de la fenêtre, décollement de membrane et comblement par voie latérale



Dates et Formateurs

Vendredi
18 décembre
2026

NANTES



Dr.
Philippe
Bidault



Dr.
Afchine
Saffarzadeh

FORMATION ASSISTANT(E) DENTAIRE

Devis et plans de traitement : Savoir les présenter et les expliquer de manière efficace



Objectifs pédagogiques :

Cette formation permet d'améliorer son discours par l'apprentissage des termes techniques, la maîtrise de la reformulation et l'adaptation selon les profils patients.

L'objectif étant d'augmenter l'adhérence aux plans de traitement et le taux d'acceptation sur les devis.

Public concerné :

Les assistantes dentaires qui prennent en charge administrativement les patients et présentent les devis et plans de traitement.

125€

Prise en charge financière possible par l'OPCO



1 journée



12 participants max.

Repas inclus



Scannez le QR code et inscrivez-vous à la formation

Programme du matin :

Bien comprendre le devis et le plan de traitement pour bien les expliquer

- Pourquoi faire un devis ? Comment bien expliquer un devis en détail ?
- Analyse des questions les plus fréquentes et les plus embarrassantes

Structure d'un rendez-vous de présentation de devis

- Objectif du rendez-vous
- Savoir informer le patient de ce que le dentiste propose comme traitement
- Expliquer au patient les étapes du traitement proposé et savoir le rassurer

Les étapes de présentation d'un devis

- Lecture ligne par ligne avec reformulation par des mots non techniques
- Validation de la compréhension du patient
- Traitement des questions, des objections et négociation

Pause déjeuner

Programme de l'après-midi :

Atelier de mise en situation avec des jeux de rôles

- Cas n°1 : un devis pour un implant
- Cas n° 2 : un devis pour une prothèse
- Cas n° 3 : un devis pour un assainissement parodontal



Dates et Formateurs

 **Judi**
4 juin 2026

 **PARIS**
NSK Academy

 **Vendredi**
11 décembre
2026

 **PARIS**
NSK Academy

Anne-Sophie Fouré
Responsable NSK
Nord Ouest



Elle évolue dans le milieu médical depuis plusieurs années et accompagne les cabinets dentaires dans la mise en place de solutions performantes et sécurisées.

Chez NSK, elle est en charge de la promotion des dispositifs médicaux et de la formation des praticiens.

FORMATION ASSISTANT(E) DENTAIRE

Stérilisation et chaîne d'aseptie en cabinet dentaire



La stérilisation est au cœur du bon fonctionnement et de la sécurité de tout cabinet dentaire.

Cette formation vous aide à maîtriser chaque étape de la chaîne d'asepsie – du pré-nettoyage à la traçabilité – afin de garantir la conformité de vos pratiques aux exigences des contrôles ARS.

Une journée concrète et interactive pour :

- Faire le point sur vos protocoles actuels
- Identifier les axes d'amélioration selon l'activité de votre cabinet
- Partager vos expériences et échanger entre pairs sur vos contraintes et vos solutions

Objectifs pédagogiques :

Gérer la stérilisation dans le cabinet dans le respect des normes en vigueur.

Public concerné :

Les assistantes dentaires qui souhaitent voir ou revoir les règles et procédures pour piloter efficacement la stérilisation en cabinet.

125€

Prise en charge financière possible par l'OPCO



1 journée



12 participants max.
Repas inclus



Scannez le QR code
et inscrivez-vous
à la formation

Programme du matin :

Retour sur les missions d'une assistante dentaire en cabinet :

- Tâches, responsabilités et nouvelles formations
- Rappel de la réglementation en stérilisation en vigueur
- Descriptif et échanges autour de chaque étape de la chaîne d'asepsie : De la pré-désinfection au lavage

Formation sur les instruments :


- Découverte du fonctionnement interne des instruments pour comprendre l'importance de la maintenance au quotidien

Pause déjeuner

Programme de l'après-midi :

Mise en avant des risques principaux de contamination : Focus sur les instruments rotatifs

- L'entretien nécessaire à leur bon fonctionnement
- Rappel des normes de tests périodiques et de la traçabilité



Dates et Formateurs

📅 **Mercredi**
3 juin 2026

📍 **PARIS**
NSK Academy

📅 **Jeudi**
10 décembre
2026

📍 **PARIS**
NSK Academy

Corinne Civel

Assistante dentaire



Assistante dentaire en activité depuis plus de 15 ans dans un cabinet dentaire pluri-disciplinaire.


Anne-Sophie Fouré

Responsable NSK
Nord Ouest



Elle évolue dans le milieu médical depuis plusieurs années et accompagne les cabinets dentaires dans la mise en place de solutions performantes et sécurisées.

Chez NSK, elle est en charge de la promotion des dispositifs médicaux et de la formation des praticiens.




depuis 2011

**L'EXCELLENCE
AU SERVICE DES
CABINETS DENTAIRES**

Prodentalpes
Fournitures dentaires

INSCRIPTIONS

Contactez-nous afin de réserver votre place aux formations.



DES OFFRES UNIQUES

De nombreuses années de collaborations avec des marques Françaises, Suisses et Allemandes, nous permettent de proposer des offres uniquement pour les clients ProdentAlpes, que vous ne trouverez nul part ailleurs !!

Bien Air⁺
Dental

DISTRIBUTEUR EN FRANCE DES PRODUITS

Medicom

edenta e

EMS⁺

 **SAREMCO**


 **ZIRC**
DENTAL PRODUCTS

 **STABYL**[®]

PRODENTALPES

 06 01 21 16 35

 contact@prodentalpes.fr

 ZI DES DRAGIEZ, 30 RUE DE GRÉBELIN,
74800 LA ROCHE-SUR-FORON



WWW.PRODENTALPES.FR